


# Konteyner özellikleri

## 20' Konteyner



Uzunluk:	5.90 m
Genişlik:	2.35 m
Yükseklik:	2.39 m
Kapı genişliği:	2.34 m
Kapı yüksekliği:	2.28 m
Azami yük:	28.20 t
Kapasite:	33 cbm
Max EUR pallets:	11

## 20' Üstü açık



Uzunluk:	5.90 m
Genişlik:	2.34 m
Yükseklik:	2.35 m
Kapı genişliği:	2.29 m
Kapı yüksekliği:	2.25 m
Azami yük:	28.20 t
Çatı açıklığı:	5.68x2.25 m
Kapasite:	32 cbm

## 20' Flat rack




Uzunluk:	5.97 m
Uzunluk (iç):	5.70 m
Genişlik:	2.36 m
Yükseklik:	2.24 m
Azami yük:	27.15 t

## 20' Soğutuculu




Uzunluk:	5.45 m
Genişlik:	2.29 m
Yükseklik:	2.25 m
Kapı genişliği:	2.29 m
Kapı yüksekliği:	2.24 m
Azami yük:	27.49 t
Kapasite:	28 cbm
Max EUR pallets:	10

## 40' Konteyner




Yükseklik:	12.03 m
Genişlik:	2.35 m
Yükseklik:	2.39 m
Kapı genişliği:	2.34 m
Kapı yüksekliği:	2.28 m
Azami yük:	28.80 t
Kapasite:	67 cbm
Max EUR pallets:	25

## 40' Üstü açık



Yükseklik:	12.03 m
Genişlik:	2.34 m
Yükseklik:	2.35 m
Kapı genişliği:	2.29 m
Kapı yüksekliği:	2.25 m
Azami yük:	26.60 t
Çatı açıklığı:	11.81x2.22 m
Kapasite:	64 cbm

## 40' Flat rack



Yükseklik:	12.06 m
Uzunluk (iç):	11.66 m
Genişlik:	2.37 m
Yükseklik:	2.28 m
Azami yük:	39.30 t

## 40' Dry high-cube



Yükseklik:	12.04 m
Genişlik:	2.35 m
Yükseklik:	2.70 m
Kapı genişliği:	2.34 m
Kapı yüksekliği:	2.58 m
Azami yük:	28.62 t
Kapasite:	76 cbm
Max EUR pallets:	25

## 45' Dry high-cube



Yükseklik:	13.56 m
Genişlik:	2.35 m
Yükseklik:	2.70 m
Kapı genişliği:	2.34 m
Kapı yüksekliği:	2.58 m
Azami yük:	27.60 t
Kapasite:	85 cbm
Max EUR pallets:	27

## 40' Reefer high-cube



Yükseklik:	11.58 m
Genişlik:	2.29 m
Yükseklik:	2.50 m
Kapı genişliği:	2.29 m
Kapı yüksekliği:	2.50 m
Azami yük:	28.35 t
Kapasite:	67 cbm
Max EUR pallets:	23

**Dikkat!** Boyutlar yalnızca yol göstericidir. Kesin boyutlar ve konteyner yönleri için lütfen Tetalog ile iletişime geçin.